

Auswertung der Befragung zur Softwarenutzung

an der Universität Leipzig

Steven Wolf, Dr. Robert Reilein-Ruß

Universitätsrechenzentrum


22.04.2010

Rückmeldungen


Fakultäten und Einrichtungen	Institut
<ul style="list-style-type: none">- GKO - Chemie und Mineralogie - Physik und Geowissenschaft - Mathe und Informatik- Theologie- Zentralverwaltung- Sportwissenschaft- Veterinärmedizinische Fakultät	<ul style="list-style-type: none">- Religionswissenschaft- Altorientalistik- klassische Archäologie- Musikwissenschaft- historisches Seminar- Ur- und Frühgeschichte- Kunstgeschichte- Dekanat - Physikalisches Institut- Technische Chemie- Meteorologie- Geographie- Experimentalphysik 2- Inst. Mathematik-Dekanat- BfUA-ABTW (Allg. Beweg. u. Tr. Wis.)-Veterinärpharmakologie

Rückmeldungen in Diagrammform

Rückmeldungen
Fakultäten



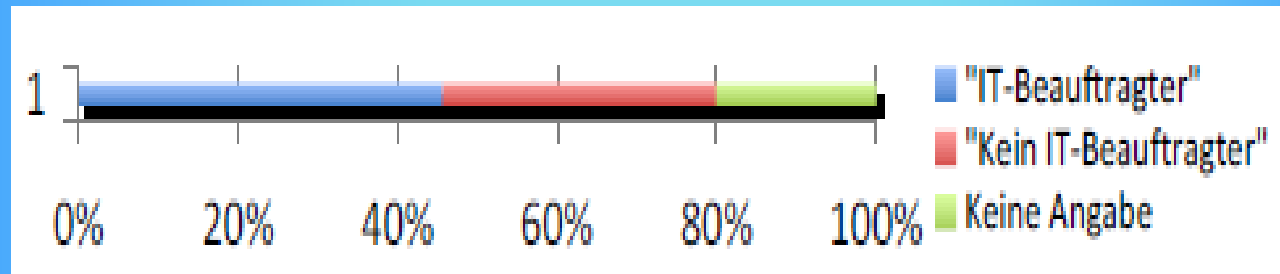
Rückmeldungen
Institute



Themen

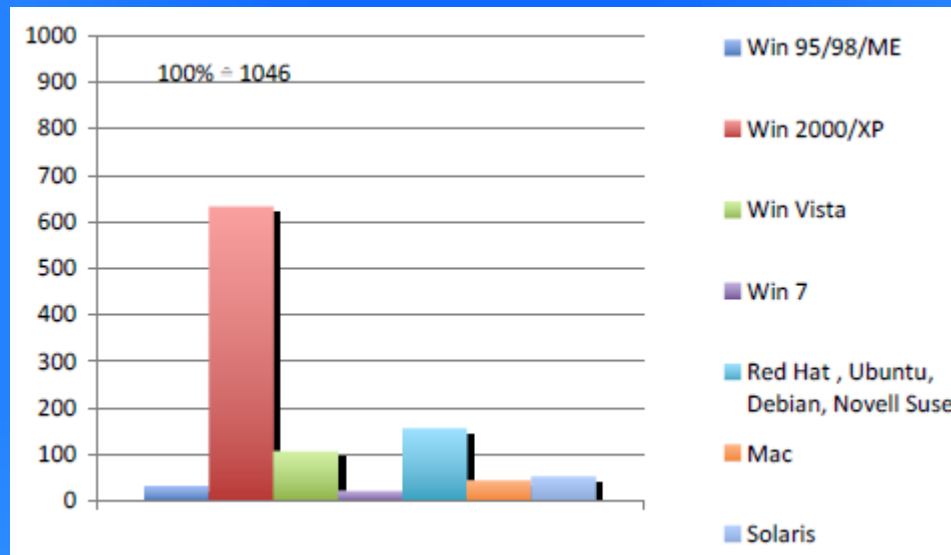
- Thema 1: Frage 2 und 3 → Betriebssysteme
- Thema 2: Frage 4 bis 9 → Softwareangebot und Beratungsdienstleistungen
- Thema 3: Frage 9 bis 14 → Textverarbeitungsprogramme

1.) Wie viele Befragte sind IT-Beauftragte ihrer Fakultät/Einrichtung?



- 45% der Befragten sind IT-Beauftragte
- 35% der Befragten sind keine IT-Beauftragte
- 20% keine Angabe

2.) Wie häufig werden bestimmte Betriebssysteme eingesetzt?

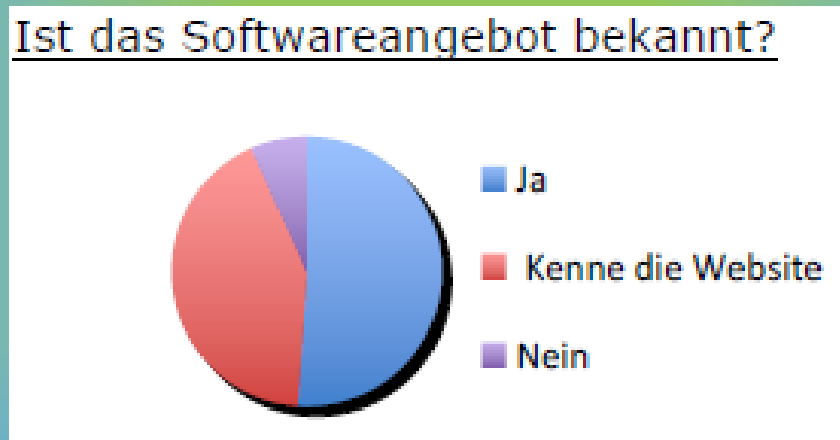


- häufigstes Betriebssystem ist Windows 2000/XP (63%)
- Linux (15%)
- Mac und Solaris (5%)
- Windows 7 derzeit 2%

3.) Wie viele Fakultäten wollen sich wie neu ausrichten?

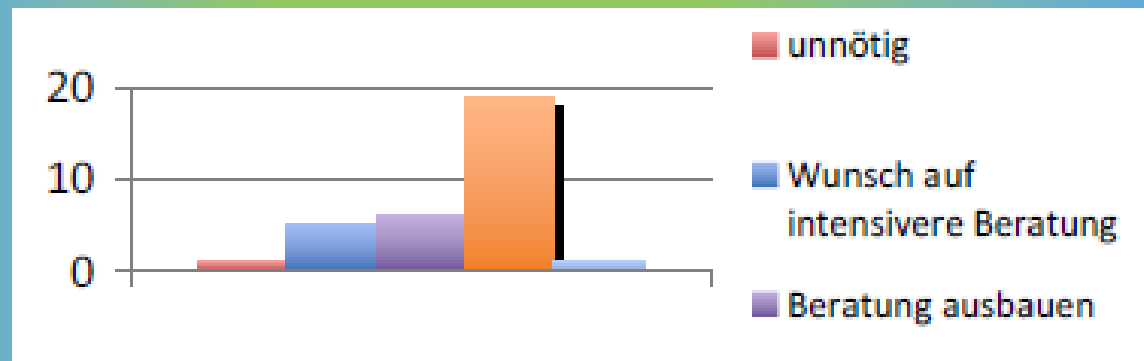
- 55% der Befragten wollen sich nicht neu ausrichten
- 30% der Befragten wollen sich zu Windows 7 neu ausrichten
- 5% keine Angabe
- 4% der Befragten stimmten mit ja, aber gaben kein Betriebssystem an
- 2% der Befragten wollen sich zu Linux neu ausrichten
- 2% der Befragten wollen sich zu Mac neu ausrichten
- 2% der Befragten wollen kein Vista mehr

4.) Ist das Softwareangebot bekannt?



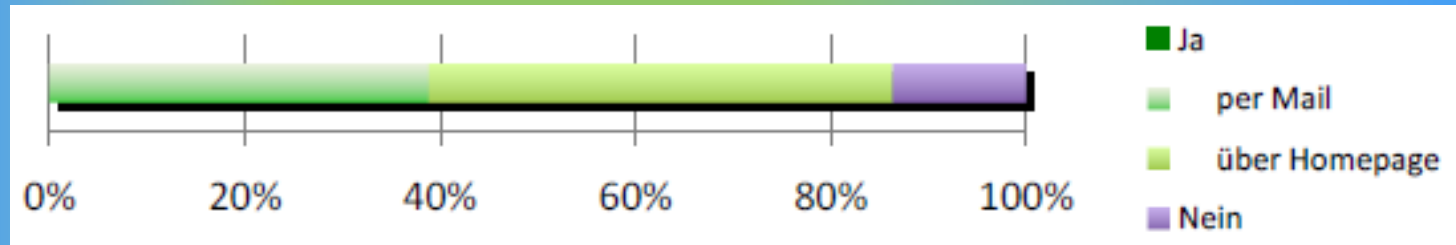
- über die Hälfte der Befragten kennen das Softwareangebot
- mehr als ein $\frac{3}{4}$ der Befragten kennen die Website
- nur ein geringer Teil kennt das Softwareangebot nicht

5.) Wie werden die Beratungsleistungen empfunden?



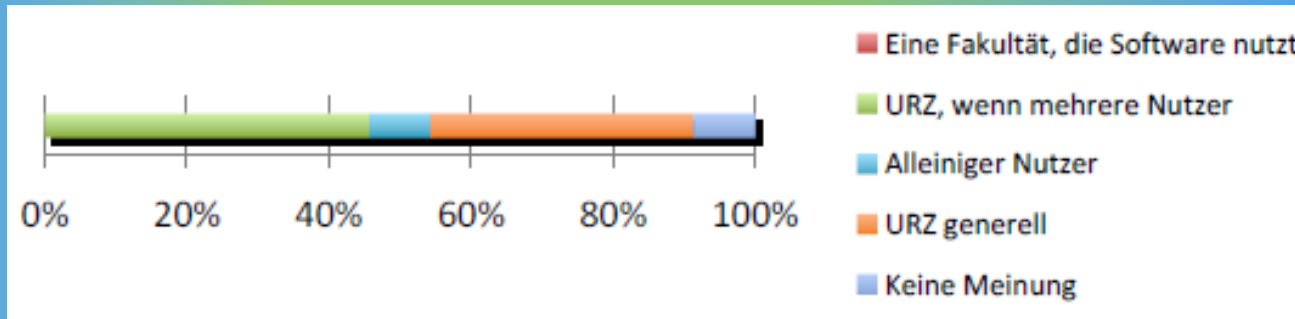
- 45% Befragte finden die Beratung gut (orange)
- 25% Personen sind der Meinung das man die Beratung ausbauen könnte
- 25% Befragte wünschen sich eine intensivere Beratung
- 5% Personen empfinden die Beratungsdienstleistungen als unnötig

6.) Wie viele Befragte wollen wie auf neue Softwareangebote hingewiesen werden?



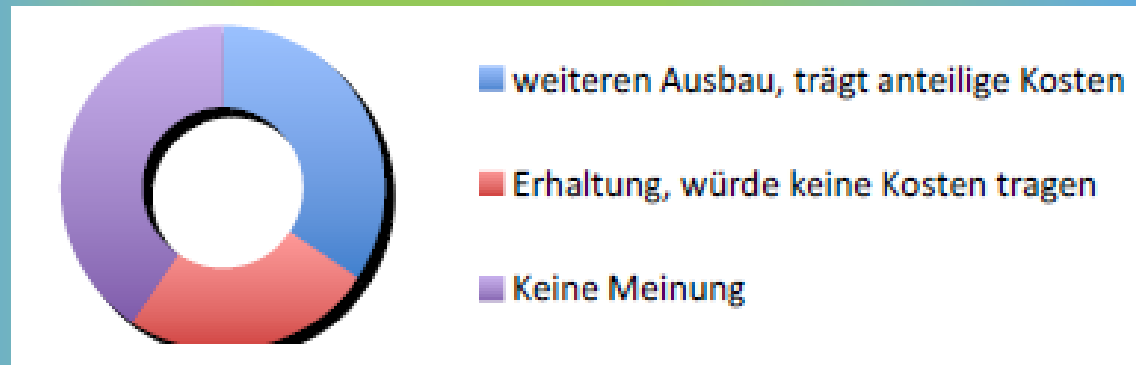
- 39% wollen per Mail auf Softwareangebote hingewiesen werden
- 44% wollen über die Homepage benachrichtigt werden
- 17% wollen nicht auf neue Softwareangebote hingewiesen werden

7.) Durch wen sollte die Federführung bei den Campuslizenzen wahrgenommen werden?



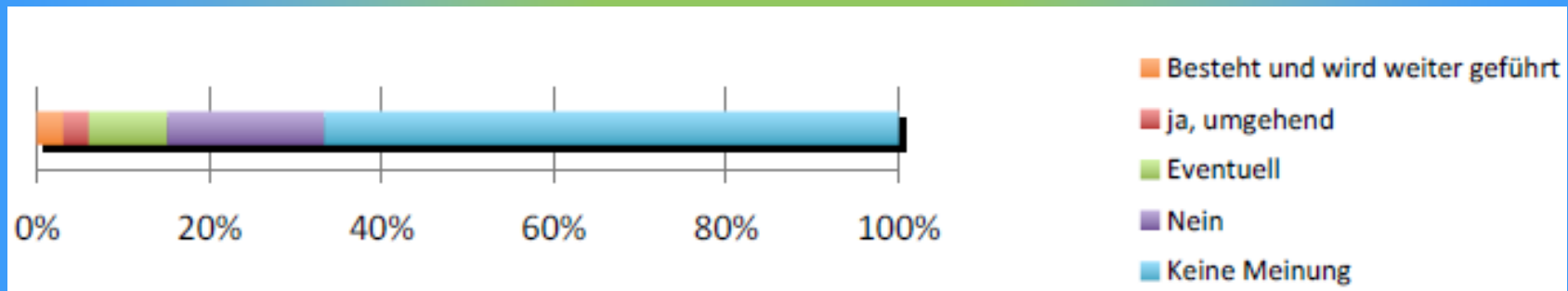
- 43% stimmten für das URZ, wenn es mehrere Nutzer sind
- 40% stimmten für das URZ generell
- 9% stimmten für den alleinigen Nutzer
- 8% keine Meinung

8.) Die Einrichtung der Befragten plädiert bei den Campuslizenzen für....



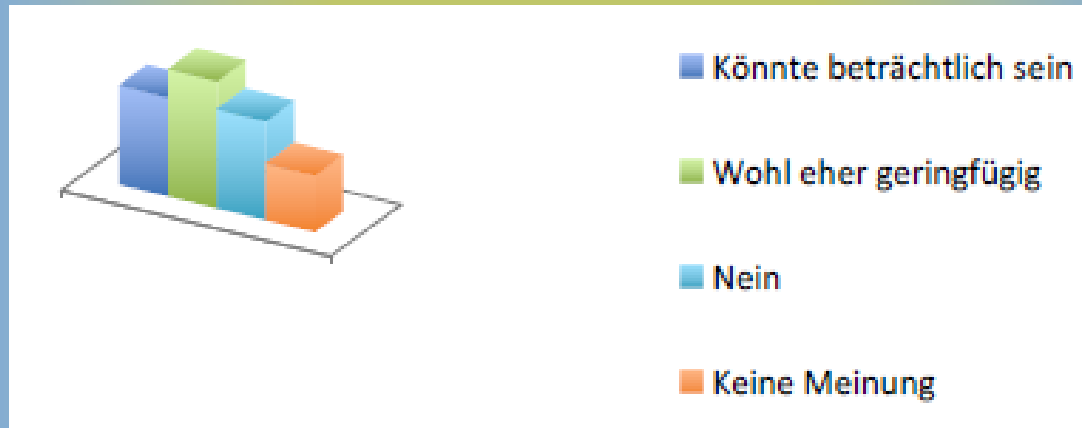
- 40% der Befragten hatten keine Meinung zum Thema
- 35% der Befragten stimmen für einen weiteren Ausbau, trägt anteilige Kosten
- 25% der Befragten stimmen für Erhaltung, würde aber keine Kosten tragen

9.) Wie viele Fakultäten planen einen Abschluss von MSDNAA?



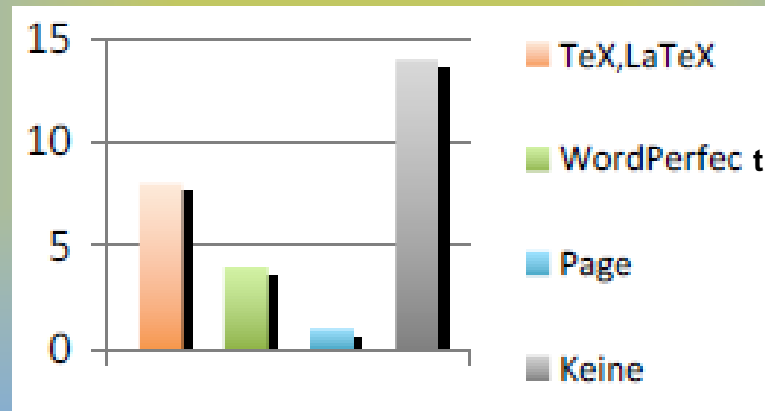
- 66% der befragten Personen hatten keine Meinung zu dieser Frage
- 19% der Befragten stimmten für „Nein“
- 9% der Befragten stimmten für „Eventuell“
- 3% stimmten für „ja, umgehend“
- 3% der Befragten stimmten für „Besteht und wird weiter geführt“

10.) Wie schätzen die Befragten den Anteil von Open Office in ihrer Einrichtung ein?



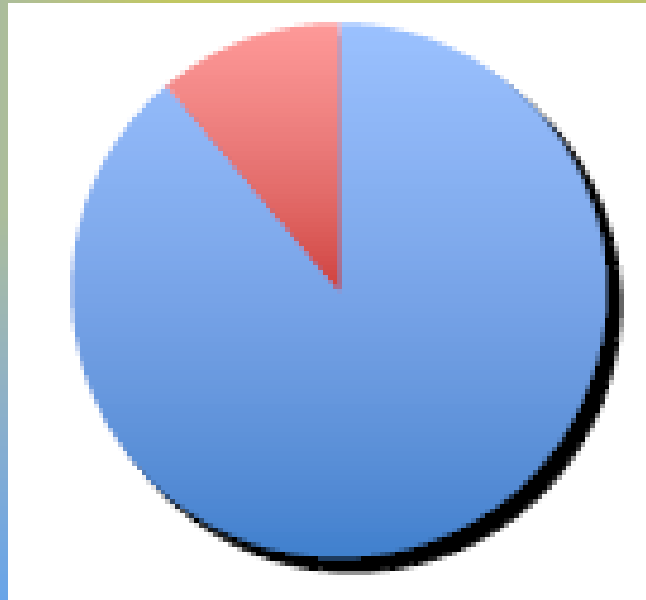
- mehr als die Hälfte der Befragten ist Open Office bekannt aber zur Nutzungshäufigkeit kann keine sichere Aussage getroffen werden
- weniger als die Hälfte der Befragten kannte Open Office nicht oder schätzt, dass es nicht genutzt wird

11.) Werden auch andere Textverarbeitungsprogramme verwendet? Wenn ja, welche?



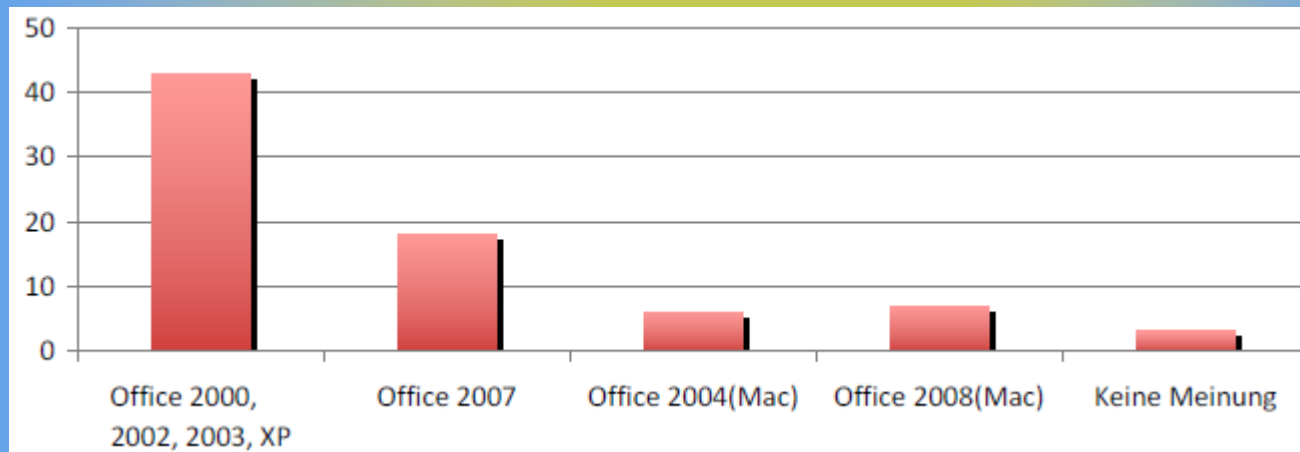
- 15% der Befragten verwenden auch TeX, LaTeX
- 10% der Befragten verwenden auch WordPerfect
- 5% der Befragten verwenden auch Pages (iWork)
- 70% der Befragten keine Angaben

12.) Soll das Angebot kostenloser Software ausgebaut werden?



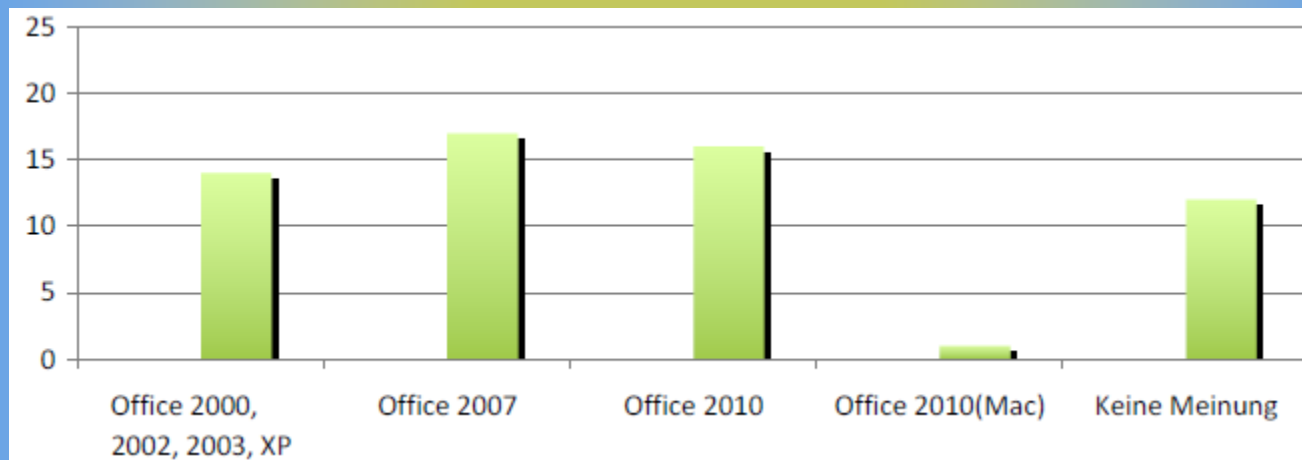
- 90% der Befragten stimmten mit „Ja“ (blau)
- 10% der Befragten stimmten mit „Nein“ (rot)

13.) Welche Versionen von MS-Office sind in Benutzung?



- 80% der befragten Personen benutzen Office 2000, 2002, 2003, XP
- 40% der befragten Personen verwenden Office 2007
- 15% der befragten Personen benutzen Office 2008 (Mac)
- 10% der befragten Personen verwenden Office 2004 (Mac)
- 5% der befragten Personen keine Meinung

14.) Welche Verteilung für in zwei Jahren wird erwartet?



- 65% Befragte erwarten in 2 Jahren Office 2007
- 60% Befragte erwarten in 2 Jahren Office 2010
- 55% Befragte erwarten in 2 Jahren Office 2000, 2002, 2003, XP
- 5% Befragte erwarten in 2 Jahren Office 2010 (Mac)
- 50% Befragte hatten keine Meinung

Ende